

T.C.
MALİYE BAKANLIĐI
Bütçe ve Mali Kontrol Genel MüdürlüĐü



Aylık Bütçe Gerçekleşmeleri Raporu

MART 2015

MART 2015 DÖNEMİ

2014 YILI MART AYINDA 5,1 MİLYAR TL AÇIK VEREN BÜTÇE, 2015 YILI MART AYINDA 6,8 MİLYAR TL AÇIK VERMİŞTİR.

2014 YILI MART AYINDA 538 MİLYON TL FAİZ DIŞI FAZLA VERİLMİŞ İKEN 2015 YILI MART AYINDA 655 MİLYON TL FAİZ DIŞI AÇIK VERİLMİŞTİR.

2015 YILI MART AYINDA BÜTÇE GELİRLERİ BİR ÖNCEKİ YILIN AYNI AYINA GÖRE YÜZDE 3 ORANINDA ARTARAK 32,9 MİLYAR TL OLMUŞTUR. BÜTÇE GİDERLERİ İSE YÜZDE 7,3 ORANINDA ARTARAK 39,8 MİLYAR TL OLARAK GERÇEKLEŞMİŞTİR.

2015 YILI MART AYINDA VERGİ GELİRLERİ GEÇEN YILIN AYNI AYINA GÖRE YÜZDE 17,2 ORANINDA ARTARAK 26,8 MİLYAR TL OLMUŞTUR. FAİZ HARIÇ BÜTÇE GİDERLERİ İSE YÜZDE 6,8 ORANINDA ARTARAK 33,6 MİLYAR TL OLARAK GERÇEKLEŞMİŞTİR.

A. MART 2015 MERKEZİ YÖNETİM BÜTÇE GERÇEKLEŞMELERİ

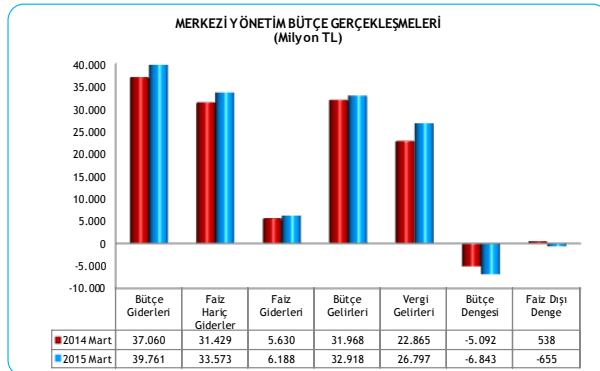
1. BÜTÇE DENGESİ

2015 yılı merkezi yönetim bütçesi Mart ayı bütçe giderleri, bütçe gelirleri, bütçe dengesi ve faiz dışı denge gerçekleşmeleri yandaki tabloda yer almaktadır.

Merkezi yönetim bütçesi 2014 yılı Mart ayında 5 milyar 92 milyon TL açık vermiş iken 2015 yılı Mart ayında 6 milyar 843 milyon TL açık vermiştir.

2014 yılı Mart ayında 538 milyon TL faiz dışı fazla verilmiş iken 2015 yılı Mart ayında 655 milyon TL faiz dışı açık verilmiştir.

Milyon TL	MERKEZİ YÖNETİM BÜTÇE GERÇEKLEŞMELERİ						Değişim Oranı (%)
	2014			2015			
	Yıllık Gerç.	Mart Gerç.	%	Bütçe Gerç.	Mart Gerç.	%	
Bütçe Giderleri	448.424	37.060	8,3	472.943	39.761	8,4	7,3
Faiz Hariç Giderler	398.517	31.429	7,9	418.943	33.573	8,0	6,8
Faiz Giderleri	49.907	5.630	11,3	54.000	6.188	11,5	9,9
Bütçe Gelirleri	425.758	31.968	7,5	451.979	32.918	7,3	3,0
Vergi Gelirleri	352.437	22.865	6,5	389.501	26.797	6,9	17,2
Bütçe Dengesi	-22.666	-5.092	22,5	-20.963	-6.843	32,6	-34,4
Faiz Dışı Denge	27.242	538	2,0	33.037	-655	-2,0	-221,7



2014 yılı Mart ayında bütçe giderleri 37 milyar 60 milyon TL olarak gerçekleşmiş iken 2015 yılının aynı ayında yüzde 7,3 oranında artarak 39 milyar 761 milyon TL olmuştur.

2014 yılı Mart ayında faiz hariç bütçe giderleri 31 milyar 429 milyon TL olarak gerçekleşmiş iken 2015 yılı Mart ayında yüzde 6,8 oranında artarak 33 milyar 573 milyon TL olmuştur.

Diğer taraftan 2015 yılı Mart ayında faiz giderleri geçen yılın aynı ayına göre yüzde 9,9 oranında artarak 6 milyar 188 milyon TL olarak gerçekleşmiştir.

2014 yılı Mart ayında 31 milyar 968 milyon TL olan bütçe gelirleri, 2015 yılı Mart ayında yüzde 3 oranında artarak 32 milyar 918 milyon TL olarak gerçekleşmiştir. Vergi gelirleri ise yüzde 17,2 oranında artarak 26 milyar 797 milyon TL olmuştur.

2. BÜTÇE GİDERLERİ

2015 yılı Mart ayı bütçe giderlerinin ekonomik sınıflandırmaya göre gerçekleştirmeleri yandaki tabloda yer almaktadır.

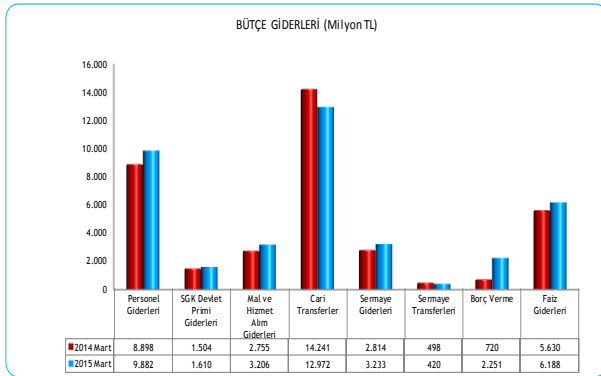
2015 yılı merkezi yönetim bütçe giderleri için öngörülen 472 milyar 943 milyon TL ödenekten Mart ayında 39 milyar 761 milyon TL gider gerçekleştirilmiştir. Geçen yılın aynı ayında ise 37 milyar 60 milyon TL harcama yapılmıştır.

BÜTÇE GİDERLERİ							
Milyon TL	2014			2015			Değişim Oranı (%)
	Yıllık Gerç.	Mart		Bütçe	Mart		
		Gerç.	%		Gerç.	%	
Bütçe Giderleri	448.424	37.060	8,3	472.943	39.761	8,4	7,3
Faiz Hariç Giderler	398.517	31.429	7,9	418.943	33.573	8,0	6,8
Personel Giderleri	110.370	8.898	8,1	119.170	9.882	8,3	11,1
SGK Devlet Primi Giderleri	18.926	1.504	7,9	20.325	1.610	7,9	7,0
Mal ve Hizmet Alım Giderleri	40.691	2.755	6,8	41.153	3.206	7,8	16,4
Cari Transferler	162.327	14.241	8,8	176.425	12.972	7,4	-8,9
Sermaye Giderleri	48.001	2.814	5,9	40.955	3.233	7,9	14,9
Sermaye Transferleri	7.683	498	6,5	6.798	420	6,2	-15,6
Borç Verme	10.518	720	6,8	10.545	2.251	21,3	212,9
Yedek Ödenekler	0	0		3.573	0		
Faiz Giderleri	49.907	5.630	11,3	54.000	6.188	11,5	9,9

2015 yılı Mart ayında, faiz hariç giderler için öngörülen 418 milyar 943 milyon TL ödeneğin yüzde 8'i kullanılarak 33 milyar 573 milyon TL gider gerçekleştirilmiştir.

Personel giderleri, geçen yılın aynı ayına göre yüzde 11,1 oranında artarak 9 milyar 882 milyon TL olmuştur. 2015 yılı Mart ayında, personel giderleri için bütçede öngörülen 119 milyar 170 milyon TL ödeneğin yüzde 8,3'ü kullanılmıştır.

2015 yılı Mart ayında sosyal güvenlik kurumlarına devlet primi giderleri geçen yılın aynı ayına göre yüzde 7 oranında artarak 1 milyar 610 milyon TL olmuş ve bütçede öngörülen 20 milyar 325 milyon TL ödeneğin yüzde 7,9'u bu ayda kullanılmıştır.



7,4'ü bu ayda kullanılmıştır.

2015 yılı Mart ayında sağlık, emeklilik ve sosyal yardım giderleri için 5 milyar 53 milyon TL transfer yapılmıştır. Sosyal güvenlik primi işveren hissesinin 5 puanlık kısmının Hazine tarafından ödenmesi amacıyla yapılan transfer tutarı ise 715 milyon TL'dir.

2015 yılı Mart ayında cari transferler içinde yer alan tarımsal destekleme ödemeleri 241 milyon TL, mahalli idare payları ise 3 milyar 997 milyon TL olarak gerçekleşmiştir.

2015 yılı Mart ayında mal ve hizmet alım giderleri geçen yılın aynı ayına göre yüzde 16,4 oranında artarak 3 milyar 206 milyon TL olarak gerçekleşmiş ve bütçede öngörülen 41 milyar 153 milyon TL ödeneğin yüzde 7,8'i bu ayda kullanılmıştır.

2015 yılı Mart ayında cari transferler geçen yılın aynı ayına göre yüzde 8,9 oranında azalarak 12 milyar 972 milyon TL olarak gerçekleşmiş ve bütçede öngörülen 176 milyar 425 milyon TL ödeneğin yüzde

2015 yılı Mart ayında 3 milyar 233 milyon TL sermaye gideri, 420 milyon TL sermaye transferi yapılmıştır. Borç verme giderleri ise 2 milyar 251 milyon TL olarak gerçekleşmiştir.

Faiz giderleri 2015 yılı Mart ayında geçen yılın aynı ayına göre yüzde 9,9 oranında artarak 6 milyar 188 milyon TL olmuştur.

3. BÜTÇE GELİRLERİ

2015 yılı Mart ayı bütçe gelir gerçekleştirmeleri yandaki tabloda yer almaktadır.

2014 yılı Mart ayında bütçe gelirleri 31 milyar 968 milyon TL iken 2015 yılının aynı ayında yüzde 3 oranında artarak 32 milyar 918 milyon TL olarak gerçekleşmiştir.

2015 yılı Mart ayı vergi gelirleri tahsilatı geçen yılın aynı ayına göre yüzde 17,2 oranında artarak 26 milyar 797 milyon TL olmuştur.

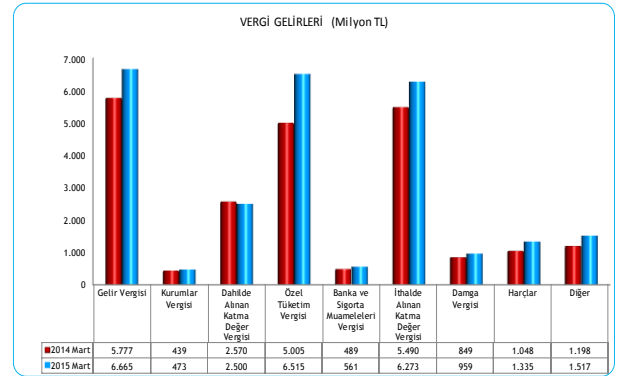
Milyon TL	BÜTÇE GELİRLERİ						
	2014			2015			Değişim Oranı (%)
	Yıllık Gerç.	Mart Gerç.	%	Bütçe	Mart Gerç.	%	
Bütçe Gelirleri	425.758	31.968	7,5	451.979	32.918	7,3	3,0
Genel Bütçe Gelirleri	409.191	30.640	7,5	440.998	31.568	7,2	3,0
Vergi Gelirleri	352.437	22.865	6,5	389.501	26.797	6,9	17,2
Vergi Dışı Diğer Gelirler	56.754	7.775	13,7	51.497	4.771	9,3	-38,6
Özel Bütçeli İdarelerin Öz Gelirleri	13.419	1.163	8,7	7.789	1.157	14,9	-0,5
Düzen. ve Denet. Kurumların Gelirleri	3.148	165	5,2	3.192	193	6,1	17,5

Milyon TL	VERGİ GELİRLERİ						
	2014			2015			Değişim Oranı (%)
	Yıllık Gerç.	Mart Gerç.	%	Bütçe	Mart Gerç.	%	
Gelir Vergisi	73.899	5.777	7,8	82.345	6.665	8,1	15,4
Kurumlar Vergisi	32.304	439	1,4	36.115	473	1,3	7,5
Dahilde Alınan Katma Değer Vergisi	38.121	2.570	6,7	44.199	2.500	5,7	-2,7
Özel Tüketim Vergisi	91.074	5.005	5,5	93.991	6.515	6,9	30,2
Banka ve Sigorta Muameleleri Vergisi	7.486	489	6,5	8.742	561	6,4	14,7
İthalde Alınan Katma Değer Vergisi	64.388	5.490	8,5	75.100	6.273	8,4	14,3
Damga Vergisi	10.324	849	8,2	11.400	959	8,4	13,0
Harçlar	14.482	1.048	7,2	15.645	1.335	8,5	27,4
Diğer	20.357	1.198	5,9	21.964	1.517	6,9	26,6
Genel Bütçe Vergi Gelirleri Toplamı	352.437	22.865	6,5	389.501	26.797	6,9	17,2

2015 yılı Mart ayında genel bütçe vergi dışı diğer gelirleri geçen yılın aynı ayına göre yüzde 38,6 oranında azalarak 4 milyar 771 milyon TL olarak gerçekleşmiştir.

2015 yılı Mart ayında özel bütçeli idarelerin öz gelirleri 1 milyar 157 milyon TL, düzenleyici ve denetleyici kurumların gelirleri ise 193 milyon TL olmuştur.

Vergi türleri itibarıyla 2015 yılı Mart ayı gerçekleştirmelerine bakıldığında geçen yılın aynı ayına göre; özel tüketim vergisi yüzde 30,2, harçlar yüzde 27,4, gelir vergisi yüzde 15,4, banka ve sigorta muameleleri vergisi yüzde 14,7, ithalde alınan katma değer vergisi yüzde 14,3, damga vergisi yüzde 13, kurumlar vergisi yüzde 7,5 ve diğer vergiler tahsilatı yüzde 26,6 oranında artarken, dahilde alınan katma değer vergisi yüzde 2,7 oranında azalmıştır.



OCAK-MART 2015 DÖNEMİ

2014 YILI OCAK-MART DÖNEMİNDE 1,5 MİLYAR TL OLAN BÜTÇE AÇIĞI, 2015 YILI OCAK-MART DÖNEMİNDE 5,4 MİLYAR TL OLARAK GERÇEKLEŞMİŞTİR.

2014 YILI OCAK-MART DÖNEMİNDE 12,5 MİLYAR TL FAİZ DIŞI FAZLA VERİLMİŞ İKEN 2015 YILI OCAK-MART DÖNEMİNDE 12,7 MİLYAR TL FAİZ DIŞI FAZLA VERİLMİŞTİR.

2015 YILI OCAK-MART DÖNEMİNDE BÜTÇE GELİRLERİ BİR ÖNCEKİ YILIN AYNI DÖNEMİNE GÖRE YÜZDE 8,5 ORANINDA ARTARAK 113,2 MİLYAR TL OLMUŞTUR. BÜTÇE GİDERLERİ İSE YÜZDE 12,1 ORANINDA ARTARAK 118,6 MİLYAR TL OLARAK GERÇEKLEŞMİŞTİR.

2015 YILI OCAK-MART DÖNEMİNDE VERGİ GELİRLERİ GEÇEN YILIN AYNI DÖNEMİNE GÖRE YÜZDE 13,2 ORANINDA ARTARAK 96,3 MİLYAR TL OLMUŞTUR. FAİZ HARIÇ BÜTÇE GİDERLERİ İSE YÜZDE 9,4 ORANINDA ARTARAK 100,5 MİLYAR TL OLARAK GERÇEKLEŞMİŞTİR.

B. OCAK-MART 2015 MERKEZİ YÖNETİM BÜTÇE GERÇEKLEŞMELERİ

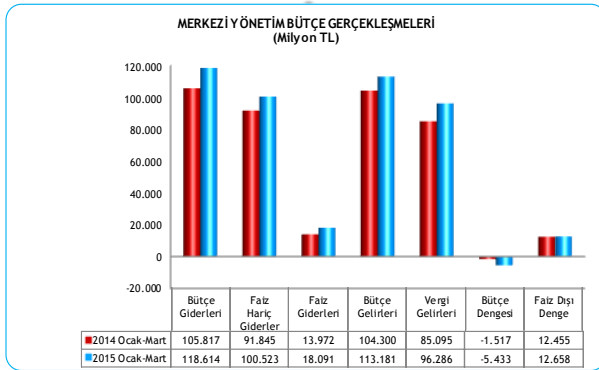
1. BÜTÇE DENGESİ

2015 yılı merkezi yönetim bütçesi Ocak-Mart dönemi bütçe giderleri, bütçe gelirleri, bütçe dengesi ve faiz dışı denge gerçekleştirmeleri yandaki tabloda yer almaktadır.

Merkezi yönetim bütçesi 2014 yılı Ocak-Mart döneminde 1 milyar 517 milyon TL açık vermiş iken bu yılın aynı döneminde 5 milyar 433 milyon TL açık vermiştir.

2015 yılı Ocak-Mart döneminde faiz dışı fazla ise 12 milyar 658 milyon TL olarak gerçekleşmiştir.

MERKEZİ YÖNETİM BÜTÇE GERÇEKLEŞMELERİ							
Milyon TL	2014		Değişim Oranı (%)	2015		Ocak-Mart	
	Yıllık Gerç.	Ocak-Mart		Bütçe	Ocak-Mart		
	Gerç.	Gerç.	%	Gerç.	%	Ocak-Mart	
Bütçe Giderleri	448.424	105.817	23,6	472.943	118.614	25,1	12,1
Faiz Hariç Giderler	398.517	91.845	23,0	418.943	100.523	24,0	9,4
Faiz Giderleri	49.907	13.972	28,0	54.000	18.091	33,5	29,5
Bütçe Gelirleri	425.758	104.300	24,5	451.979	113.181	25,0	8,5
Vergi Gelirleri	352.437	85.095	24,1	389.501	96.286	24,7	13,2
Bütçe Dengesi	-22.666	-1.517	6,7	-20.963	-5.433	25,9	-258,2
Faiz Dışı Denge	27.242	12.455	45,7	33.037	12.658	38,3	1,6



2014 yılı Ocak-Mart döneminde bütçe giderleri 105 milyar 817 milyon TL olarak gerçekleşmiş iken 2015 yılının aynı döneminde yüzde 12,1 oranında artarak 118 milyar 614 milyon TL olmuştur.

2014 yılı Ocak-Mart döneminde faiz hariç bütçe giderleri 91 milyar 845 milyon TL olarak gerçekleşmiş iken 2015 yılının aynı döneminde yüzde 9,4 oranında artarak 100 milyar 523 milyon TL olmuştur.

Diğer taraftan 2015 yılı Ocak-Mart döneminde faiz giderleri geçen yılın aynı dönemine göre yüzde 29,5 oranında artarak 18 milyar 91 milyon TL olarak gerçekleşmiştir.

2014 yılı Ocak-Mart döneminde 104 milyar 300 milyon TL olan bütçe gelirleri, 2015 yılının aynı döneminde yüzde 8,5 oranında artarak 113 milyar 181 milyon TL olarak gerçekleşmiştir. Bu dönemde vergi gelirleri ise yüzde 13,2 oranında artarak 96 milyar 286 milyon TL olmuştur.

2. BÜTÇE GİDERLERİ

2015 yılı Ocak-Mart dönemi bütçe giderlerinin ekonomik sınıflandırmaya göre gerçekleştirmeleri yandaki tabloda yer almaktadır.

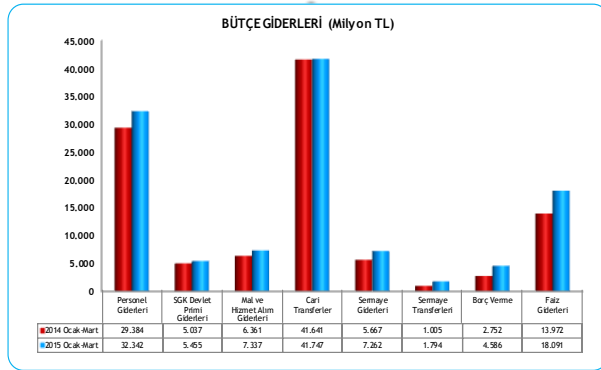
2015 yılı Ocak-Mart döneminde merkezi yönetim bütçe giderleri 118 milyar 614 milyon TL olarak gerçekleşmiştir.

Personel giderleri, 2015 yılı Ocak-Mart döneminde geçen yılın aynı dönemine göre yüzde 10,1 oranında artarak 32 milyar 342 milyon TL olmuştur.

2015 yılı Ocak-Mart döneminde sosyal güvenlik kurumlarına devlet primi giderleri ise geçen yılın aynı dönemine göre yüzde 8,3 oranında artarak 5 milyar 455 milyon TL olmuştur.

2015 yılı Ocak-Mart döneminde mal ve hizmet alım giderleri geçen yılın aynı dönemine göre yüzde 15,4 oranında artarak 7 milyar 337 milyon TL olarak gerçekleşmiştir.

2015 yılı Ocak-Mart döneminde cari transferler geçen yılın aynı dönemine göre binde 3 oranında artarak 41 milyar 747 milyon TL olarak gerçekleşmiştir.



432 milyar TL olarak gerçekleşmiştir.

Mahalli idare payları ise 2015 yılı Ocak-Mart döneminde geçen yılın aynı dönemine göre yüzde 26,9 oranında artarak 11 milyar 539 milyon TL olmuştur.

2015 yılı Ocak-Mart döneminde 7 milyar 262 milyon TL sermaye gideri, 1 milyar 794 milyon TL sermaye transferi yapılmıştır.

Borç verme giderleri 2015 yılı Ocak-Mart döneminde 4 milyar 586 milyon TL olarak gerçekleşmiştir.

Milyon TL	BÜTÇE GİDERLERİ						
	2014			2015			
	Yıllık Gerç.	Ocak-Mart Gerç.	%	Bütçe Gerç.	Ocak-Mart %	Değişim Oranı (%)	
Bütçe Giderleri	448.424	105.817	23,6	472.943	118.614	25,1	12,1
Faiz Hariç Giderler	398.517	91.845	23,0	418.943	100.523	24,0	9,4
Personel Giderleri	110.370	29.384	26,6	119.170	32.342	27,1	10,1
SGK Devlet Primi Giderleri	18.926	5.037	26,6	20.325	5.455	26,8	8,3
Mal ve Hizmet Alım Giderleri	40.691	6.361	15,6	41.153	7.337	17,8	15,4
Cari Transferler	162.327	41.641	25,7	176.425	41.747	23,7	0,3
Sermaye Giderleri	48.001	5.667	11,8	40.955	7.262	17,7	28,2
Sermaye Transferleri	7.683	1.005	13,1	6.798	1.794	26,4	78,5
Borç Verme	10.518	2.752	26,2	10.545	4.586	43,5	66,7
Yedek Ödenekler	0	0		3.573	0		
Faiz Giderleri	49.907	13.972	28,0	54.000	18.091	33,5	29,5

2015 yılı Ocak-Mart döneminde sağlık, emeklilik ve sosyal yardım giderleri için geçen yılın aynı dönemine göre yüzde 15 oranında azalışla 17 milyar 147 milyon TL transfer yapılmıştır. Aynı dönemde sosyal güvenlik primi işveren hissesinin 5 puanlık kısmının Hazine tarafından ödenmesi amacıyla yapılan transfer tutarı ise 2 milyar 310 milyon TL'dir.

2015 yılı Ocak-Mart döneminde cari transferler içinde yer alan tarımsal destekleme ödemeleri 2 milyar

Faiz giderleri 2015 yılı Ocak-Mart döneminde geçen yılın aynı dönemine göre yüzde 29,5 oranında artarak 18 milyar 91 milyon TL olmuştur.

3. BÜTÇE GELİRLERİ

2015 yılı Ocak-Mart dönemi bütçe gelir gerçekleşmeleri yandaki tabloda yer almaktadır.

2014 yılı Ocak-Mart döneminde bütçe gelirleri 104 milyar 300 milyon TL iken 2015 yılının aynı döneminde yüzde 8,5 oranında artarak 113 milyar 181 milyon TL olarak gerçekleşmiştir.

2015 yılı Ocak-Mart dönemi vergi gelirleri tahsilatı ise geçen yılın aynı dönemine göre yüzde 13,2 oranında artarak 96 milyar 286 milyon TL olmuştur.

Milyon TL	BÜTÇE GELİRLERİ						Değişim Oranı (%)
	2014			2015			
	Yıllık Gerç.	Ocak-Mart Gerç.	%	Bütçe Gerç.	Ocak-Mart Gerç.	%	
Bütçe Gelirleri	425.758	104.300	24,5	451.979	113.181	25,0	8,5
Genel Bütçe Gelirleri	409.191	100.250	24,5	440.998	108.689	24,6	8,4
Vergi Gelirleri	352.437	85.095	24,1	389.501	96.286	24,7	13,2
Vergi Dışı Diğer Gelirler	56.754	15.155	26,7	51.497	12.403	24,1	-18,2
Özel Bütçeli İdarelerin Öz Gelirleri	13.419	2.645	19,7	7.789	2.756	35,4	4,2
Düzen. ve Denet. Kurumların Gelirleri	3.148	1.404	44,6	3.192	1.736	54,4	23,6

Milyon TL	VERGİ GELİRLERİ						Değişim Oranı (%)
	2014			2015			
	Yıllık Gerç.	Ocak-Mart Gerç.	%	Bütçe Gerç.	Ocak-Mart Gerç.	%	
Gelir Vergisi	73.899	17.691	23,9	82.345	20.050	24,3	13,3
Kurumlar Vergisi	32.304	7.185	22,2	36.115	9.515	26,3	32,4
Dahilde Alınan Katma Değer Vergisi	38.121	10.804	28,3	44.199	11.729	26,5	8,6
Özel Tüketim Vergisi	91.074	18.615	20,4	93.991	22.299	23,7	19,8
Banka ve Sigorta Muameleleri Vergisi	7.486	1.804	24,1	8.742	2.121	24,3	17,6
İthalde Alınan Katma Değer Vergisi	64.388	15.949	24,8	75.100	15.767	21,0	-1,1
Damga Vergisi	10.324	2.783	27,0	11.400	3.178	27,9	14,2
Harçlar	14.482	4.051	28,0	15.645	4.745	30,3	17,1
Diğer	20.357	6.214	30,5	21.964	6.883	31,3	10,8
Genel Bütçe Vergi Gelirleri Toplamı	352.437	85.095	24,1	389.501	96.286	24,7	13,2

2015 yılı Ocak-Mart döneminde genel bütçe vergi dışı diğer gelirleri geçen yılın aynı dönemine göre yüzde 18,2 oranında azalarak 12 milyar 403 milyon TL olarak gerçekleşmiştir.

2015 yılı Ocak-Mart döneminde özel bütçeli idarelerin öz gelirleri 2 milyar 756 milyon TL, düzenleyici ve denetleyici kurumların gelirleri ise 1 milyar 736 milyon TL olmuştur.

Vergi türleri itibarıyla 2015 yılı Ocak-Mart dönemi gerçekleşmelerine bakıldığında geçen yılın aynı dönemine göre; kurumlar vergisi yüzde 32,4, özel tüketim vergisi yüzde 19,8, banka ve sigorta muameleleri vergisi yüzde 17,6, harçlar yüzde 17,1, damga vergisi yüzde 14,2, gelir vergisi yüzde 13,3, dahilde alınan katma değer vergisi yüzde 8,6 ve diğer vergiler tahsilatı yüzde 10,8 oranında artarken, ithalde alınan katma değer vergisi yüzde 1,1 oranında azalmıştır.

