

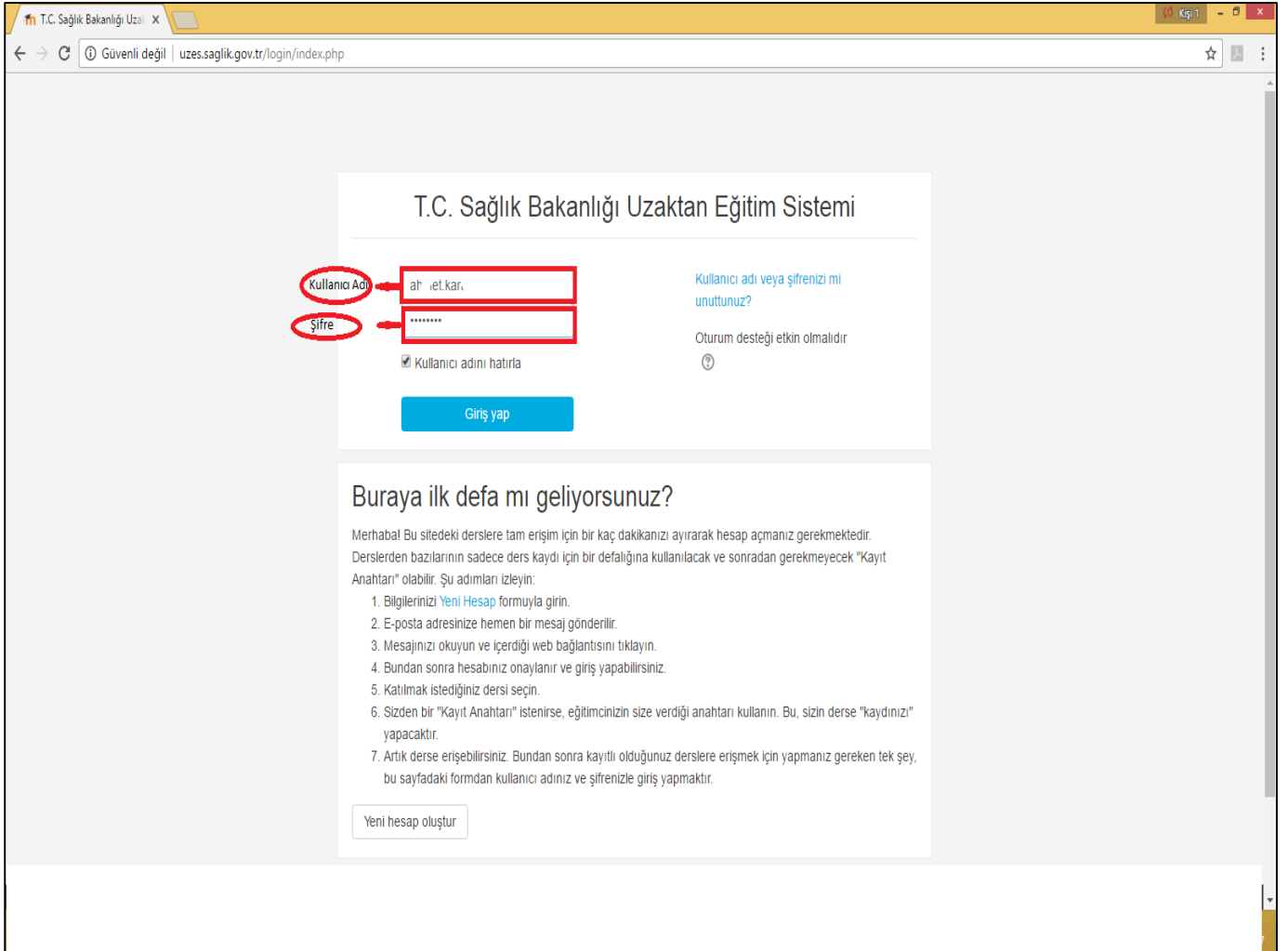
Teşhis İlişkili Gruplar (TİG) Klinik Kodlayıcı Sertifikalı Uzaktan Eğitimi İçin İzlenecek Adımlar

Katılımcıların Uzaktan eğitim sistemiyle eğitim alabilmesi için aşağıdaki adımları sırasıyla tamamlamaları gerekmektedir.

Bu adımlar:

A- Sisteme ilk giriş ve yeni şifre oluşturma

A1- www.uzes.saglik.gov.tr adresine girilir. TİG Klinik Kodlayıcı Uzaktan Eğitimi için sadece sisteme dahil edilen kişiler giriş yapabilirler. İlgili kişilerin kullanıcı adları; ya TİG Sistemindeki kullanıcı adları ya da TİG Sisteminde yer alan e-posta adresleridir. Uzaktan Eğitim Sistemi için ilk şifre ise **123456** karakterleridir.



T.C. Sağlık Bakanlığı Uzaktan Eğitim Sistemi

Kullanıcı Adı: ah.uel.kar.

Şifre: *****

Kullanıcı adını hatırla

[Kullanıcı adı veya şifrenizi mi unuttunuz?](#)

Oturum desteği etkin olmalıdır

[Giriş yap](#)

Buraya ilk defa mı geliyorsunuz?

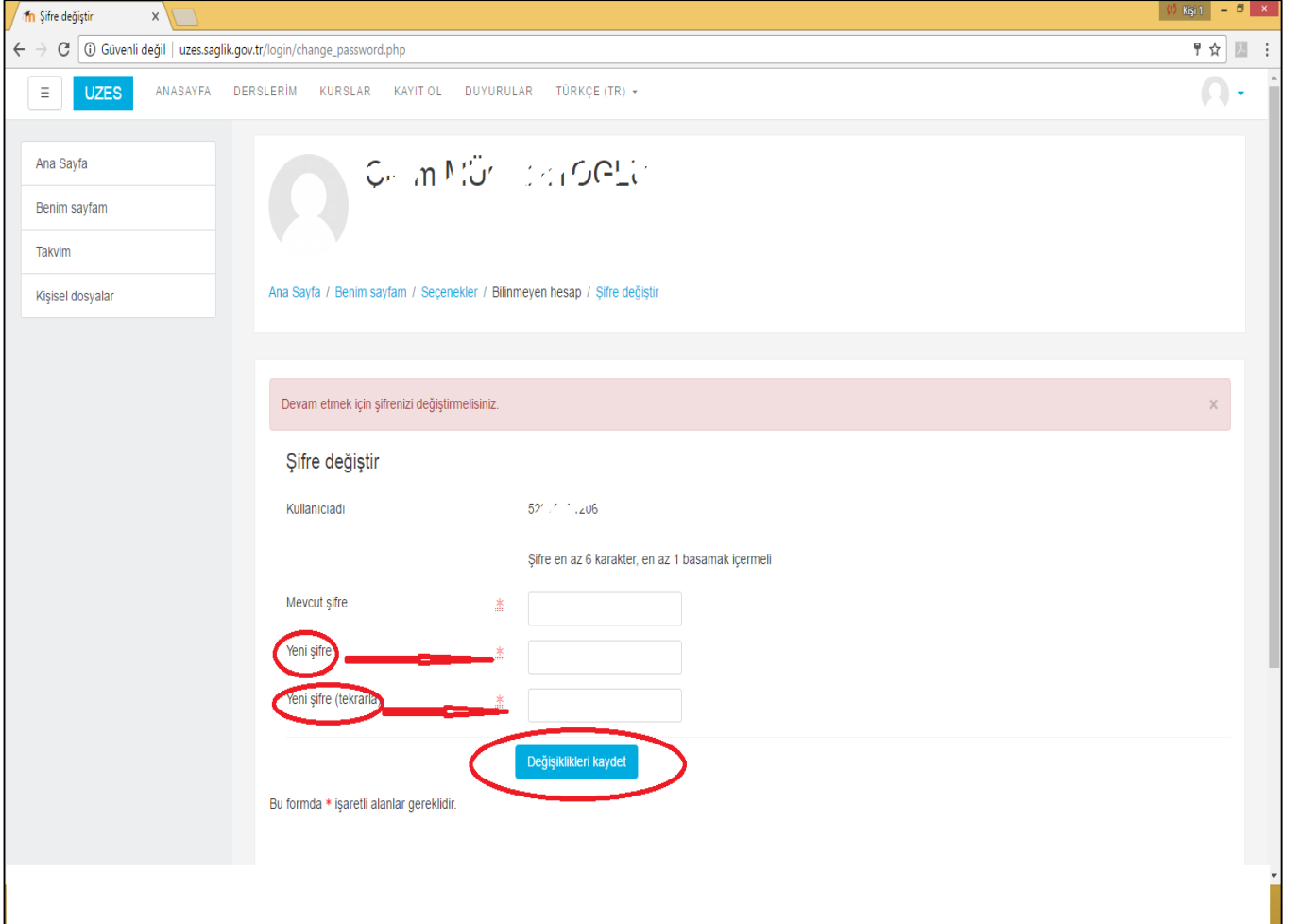
Merhaba! Bu sitedeki derslere tam erişim için bir kaç dakikanızı ayırarak hesap açmanız gerekmektedir. Derslerden bazılarının sadece ders kaydı için bir defalığına kullanılacak ve sonradan gerekmeyecek "Kayıt Anahtarı" olabilir. Şu adımları izleyin:

1. Bilgilerinizi [Yeni Hesap](#) formuyla girin.
2. E-posta adresinize hemen bir mesaj gönderilir.
3. Mesajınızı okuyun ve içerdiği web bağlantısını tıklayın.
4. Bundan sonra hesabınız onaylanır ve giriş yapabilirsiniz.
5. Katılmak istediğiniz derse seçin.
6. Sizden bir "Kayıt Anahtarı" istenirse, eğitimcinizin size verdiği anahtarı kullanın. Bu, sizin derse "kaydınızı" yapacaktır.
7. Artık derse erişebilirsiniz. Bundan sonra kayıtlı olduğunuz derslere erişmek için yapmanız gereken tek şey, bu sayfadaki formdan kullanıcı adınız ve şifrenizle giriş yapmaktır.

[Yeni hesap oluştur](#)



A2- Uzaktan Eğitim Sistemine ilk girişten sonra “**Devam etmek için şifrenizi değiştirmelisiniz**” uyarılı bir ekran açılacaktır. Bu ekranda şifrenizi değiştirmelisiniz.



Şifre değiştir

Güvenli değil | uzes.saglik.gov.tr/login/change_password.php

UZES ANASAYFA DERSLERİM KURSLAR KAYIT OL DUYURULAR TÜRKÇE (TR)

Ana Sayfa
Benim sayfam
Takvim
Kişisel dosyalar

Devam etmek için şifrenizi değiştirmelisiniz.

Şifre değiştir

Kullanıcı adı 57...z06

Şifre en az 6 karakter, en az 1 basamak içermeli

Mevcut şifre *

Yeni şifre *

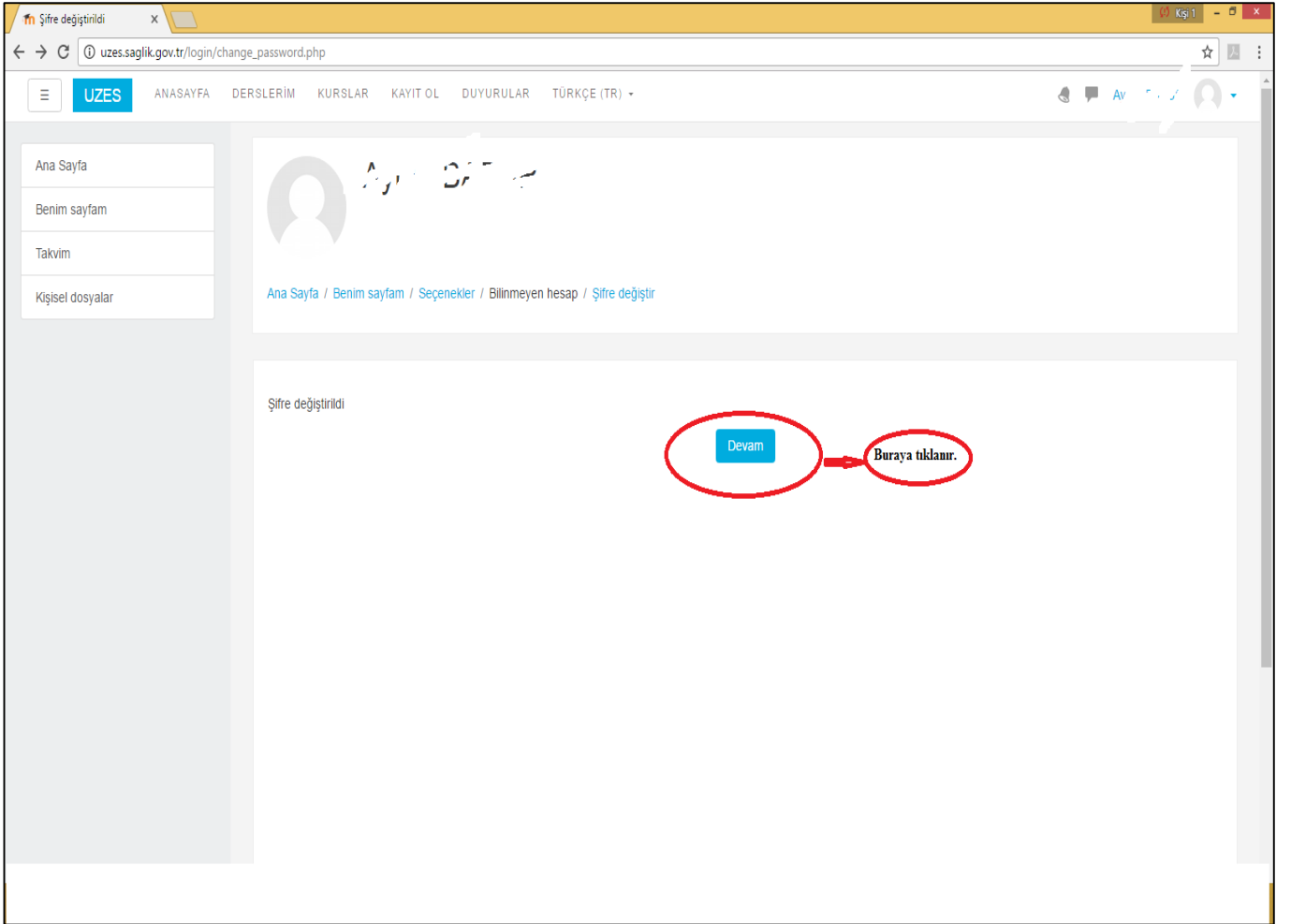
Yeni şifre (tekrarlayın) *

Değişiklikleri kaydet

Bu formda * işaretli alanlar gereklidir.

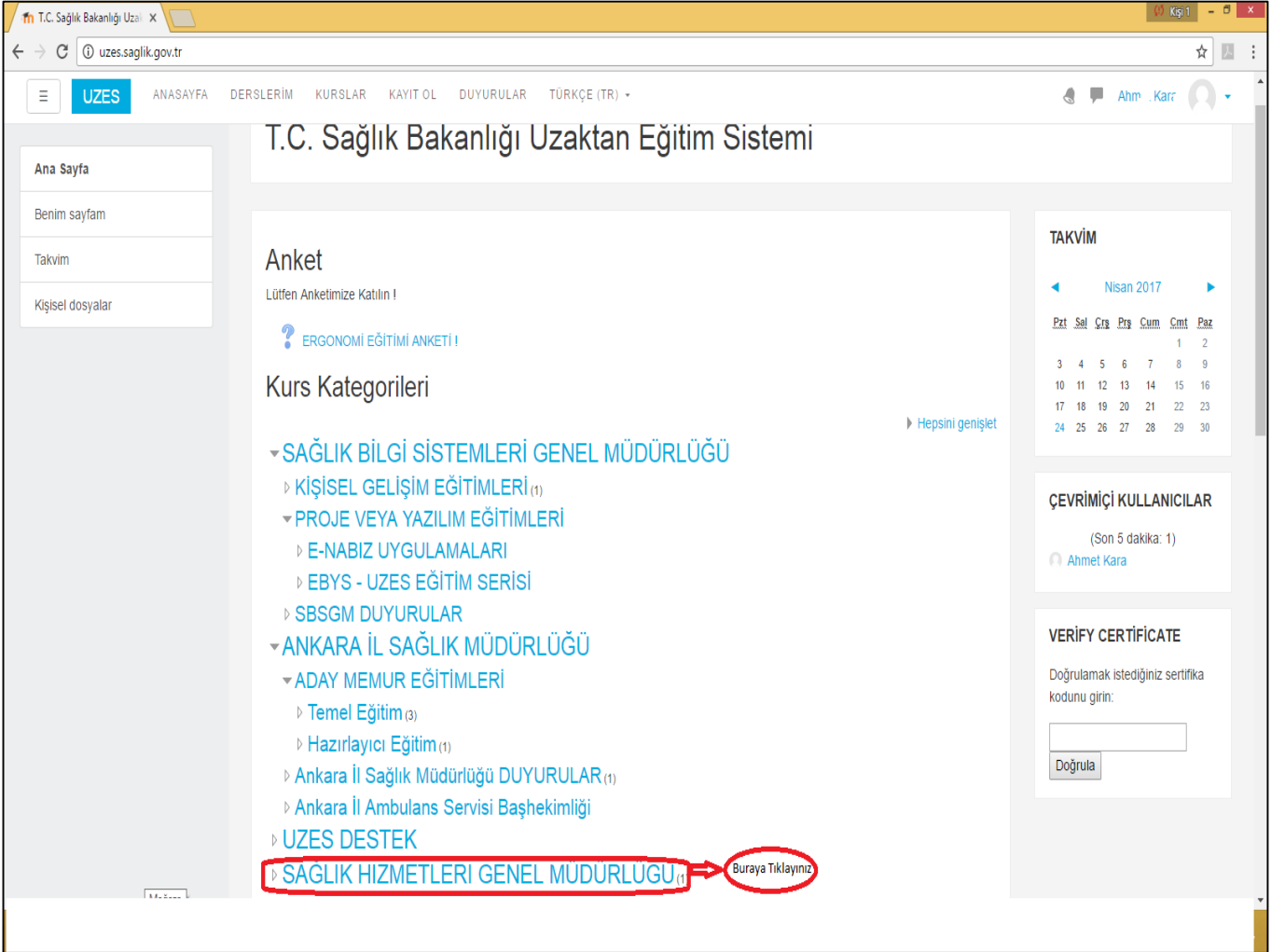


A3- Şifrenizi değiştirdikten sonra “**Devam**” butonuna basınız.



B- Uzaktan Eğitim Ders Kaydı

B1-Sisteme ilk giriş işleminden sonra açılan sayfada T.C. Sağlık Bakanlığı Uzaktan Eğitim Sistemi başlığı altında SAĞLIK HİZMETLERİ GENEL MÜDÜRLÜĞÜ sekmesi tıklanır.



T.C. Sağlık Bakanlığı Uzaktan Eğitim Sistemi

Anket

Lütfen Anketimize Katılın !

ERGONOMİ EĞİTİMİ ANKETİ

Kurs Kategorileri

- SAĞLIK BİLGİ SİSTEMLERİ GENEL MÜDÜRLÜĞÜ
 - KİŞİSEL GELİŞİM EĞİTİMLERİ (1)
- PROJE VEYA YAZILIM EĞİTİMLERİ
 - E-NABİZ UYGULAMALARI
 - EBYS - UZES EĞİTİM SERİSİ
- SBSGM DUYURULAR
- ANKARA İL SAĞLIK MÜDÜRLÜĞÜ
 - ADAY MEMUR EĞİTİMLERİ
 - Temel Eğitim (3)
 - Hazırlayıcı Eğitim (1)
 - Ankara İl Sağlık Müdürlüğü DUYURULAR (1)
 - Ankara İl Ambulans Servisi Başhekimliği
- UZES DESTEK
 - SAĞLIK HİZMETLERİ GENEL MÜDÜRLÜĞÜ (1) Buraya Tıklayınız

TAKVİM

Nisan 2017

Pzt	Sal	Çar	Pnr	Cum	Cmt	Paz
					1	2
3	4	5	6	7	8	9
10	11	12	13	14	15	16
17	18	19	20	21	22	23
24	25	26	27	28	29	30

ÇEVİRİMÇİ KULLANICILAR

(Son 5 dakika: 1)

Ahmet Kara

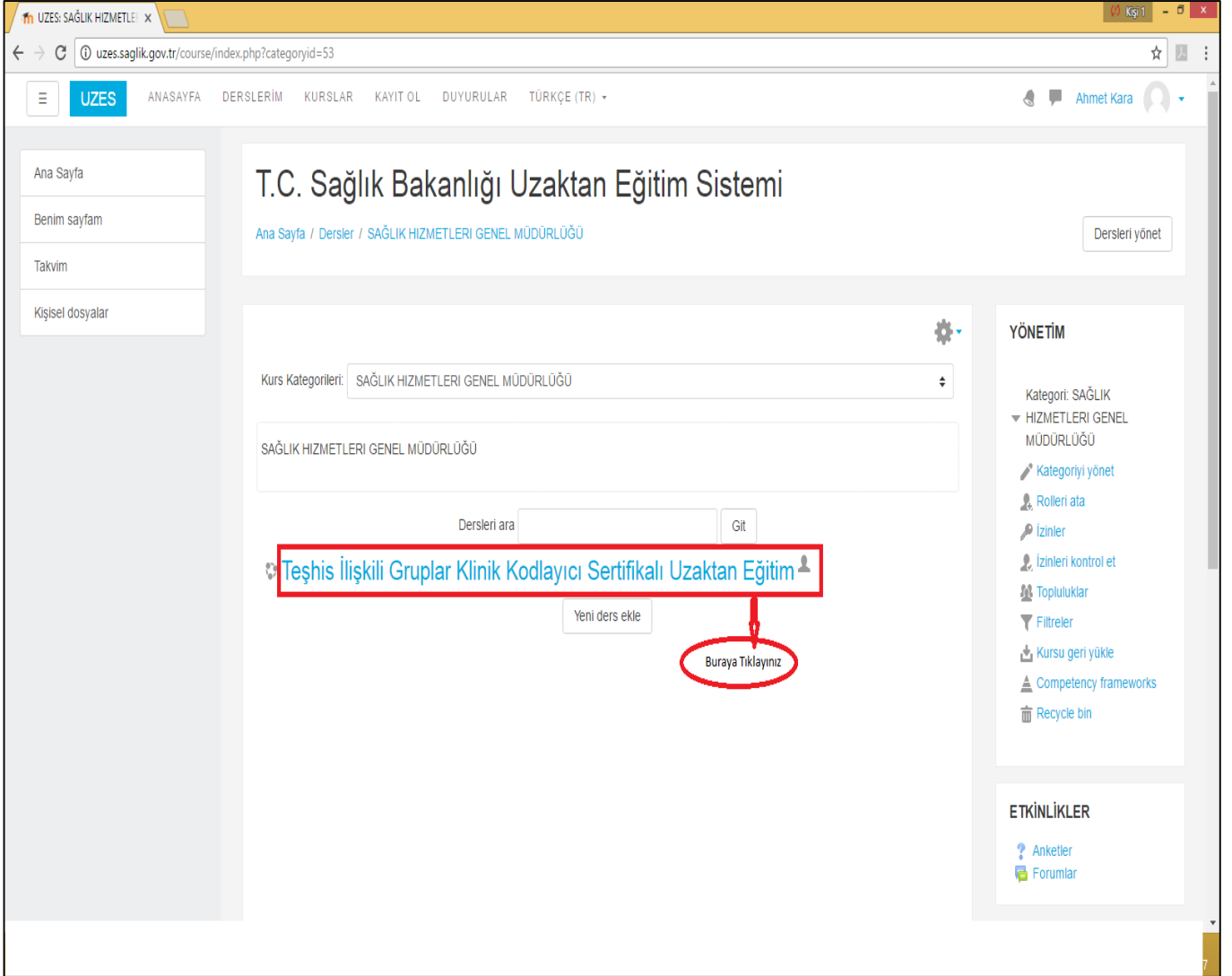
VERIFY CERTIFICATE

Doğrulamak istediğiniz sertifika kodunu girin:

Doğrula



B2- Açılan sayfada **Teşhis İlişkili Gruplar Klinik Kodlayıcı Sertifikalı Uzaktan Eğitim** sekmesi tıklanarak derslerin olduğu sayfaya geçiş yapılmış olunur.



UZES: SAĞLIK HİZMETLERİ x

uzes.saglik.gov.tr/course/index.php?categoryid=53

UZES ANASAYFA DERSLERİM KURSLAR KAYIT OL DUYURULAR TÜRKÇE (TR) Ahmet Kara

Ana Sayfa
Benim sayfam
Takvim
Kişisel dosyalar

T.C. Sağlık Bakanlığı Uzaktan Eğitim Sistemi

Ana Sayfa / Dersler / SAĞLIK HİZMETLERİ GENEL MÜDÜRLÜĞÜ Dersleri yönet

Kurs Kategorileri: SAĞLIK HİZMETLERİ GENEL MÜDÜRLÜĞÜ

SAĞLIK HİZMETLERİ GENEL MÜDÜRLÜĞÜ

Dersleri ara Git

Teşhis İlişkili Gruplar Klinik Kodlayıcı Sertifikalı Uzaktan Eğitim

Yeni ders ekle

Buraya Tıklayınız

YÖNETİM

Kategori: SAĞLIK
HİZMETLERİ GENEL MÜDÜRLÜĞÜ

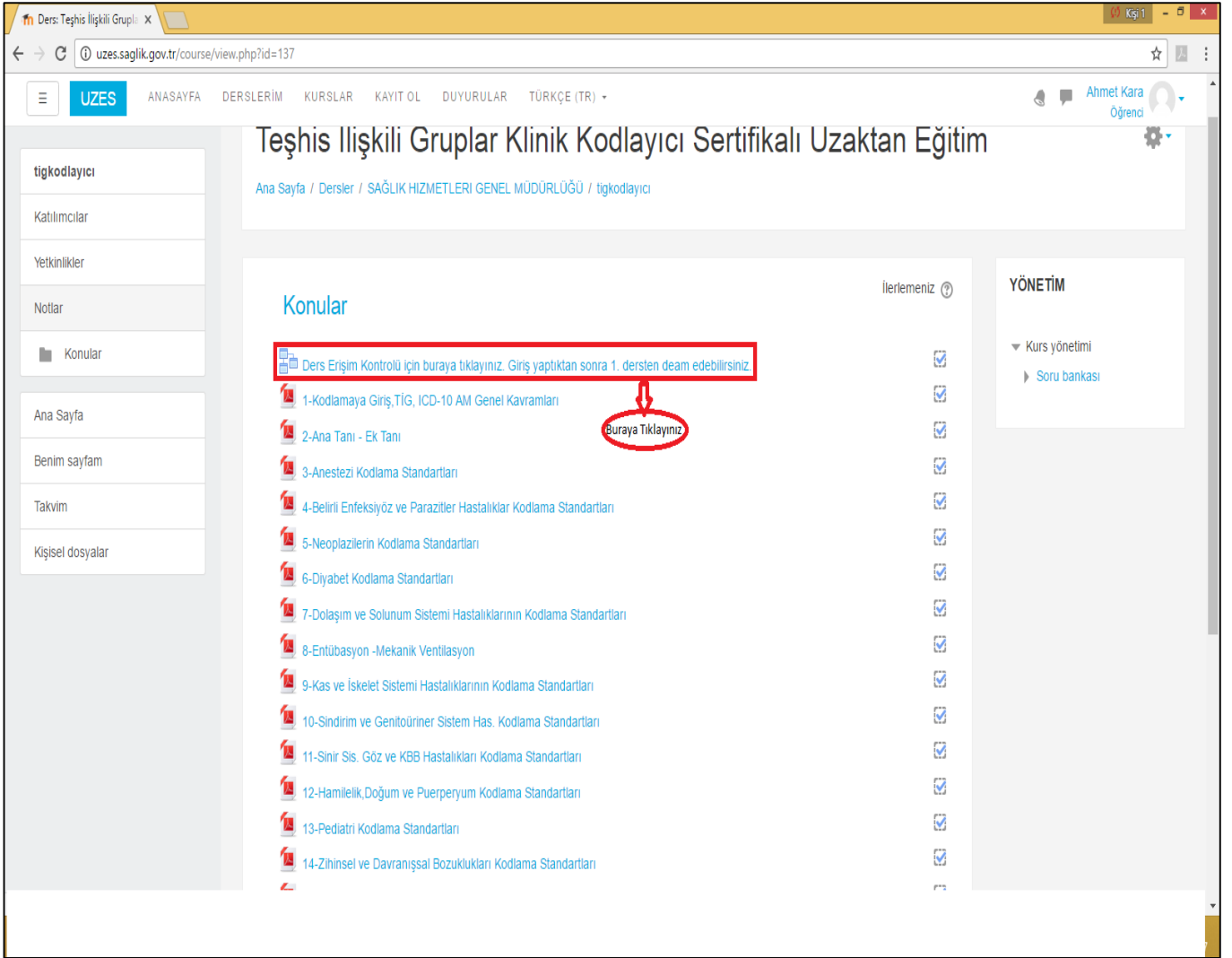
- Kategoriyi yönet
- Rolleri ata
- İzinler
- İzinleri kontrol et
- Topluluklar
- Filtreler
- Kursu geri yükle
- Competency frameworks
- Recycle bin

ETKİNLİKLER

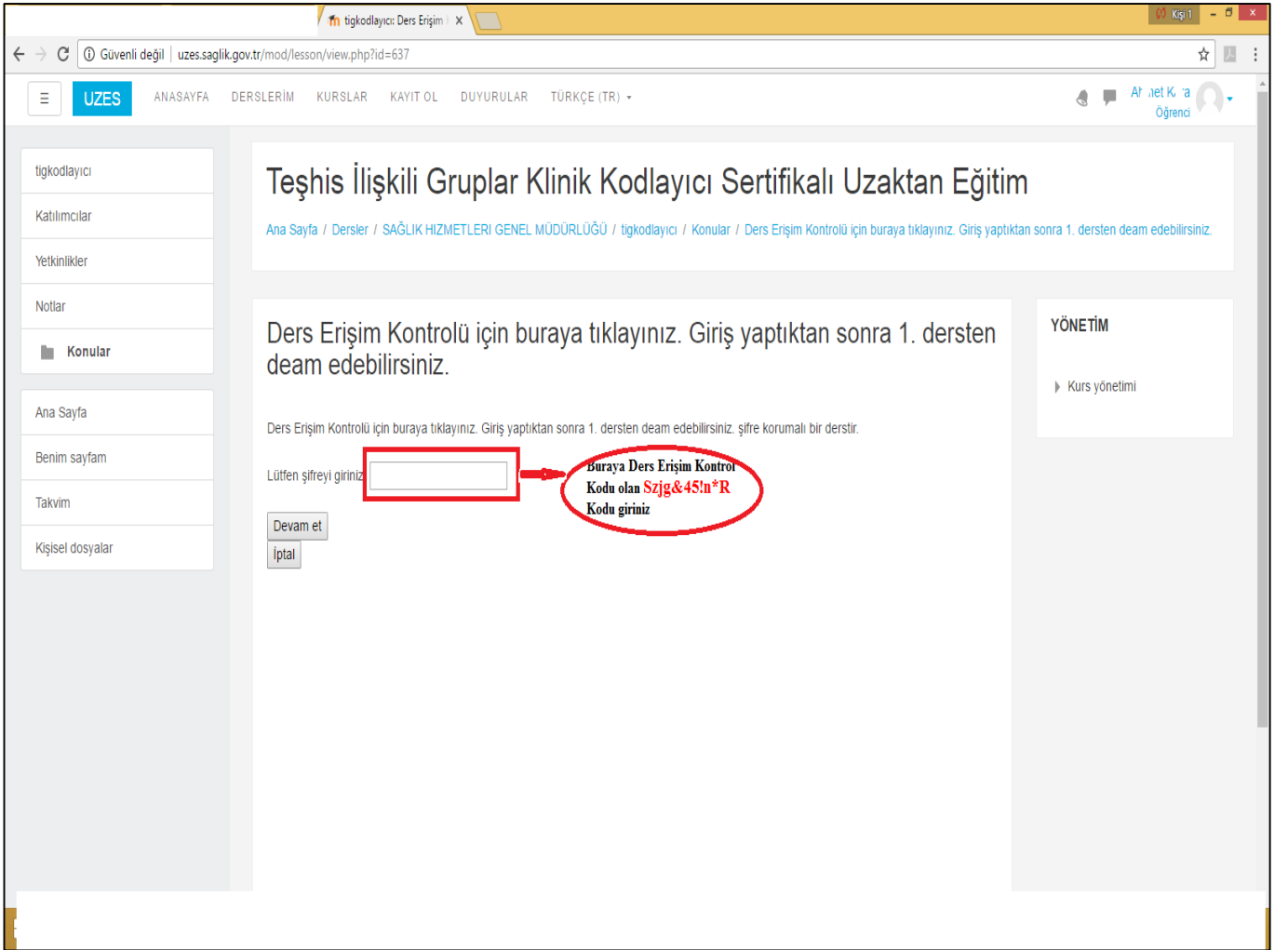
- Anketler
- Forumlar



B3- Açılan sayfada konular başlığı altında **Ders Erişim Kontrolü için buraya tıklayınız** sekmesine basılır.



B4- “Lütfen şifreyi giriniz” sekmesinin yanında yer alan boşluğa **Ders Erişim Kontrol Kodu** olan **Szjg&45!n*R** karakterleri girilir. Kontrol Kodu girildikten sonra yine aynı sayfada olan **Devam Et** butonuna basılır. Uzaktan Eğitim Modülünde yer alan konular ancak bu kontrol kodunun girilmesiyle açılmaktadır. Kontrol kodu girilmezse ilgili konulara giriş sağlanamaz.



uzes.gov.tr | Güvenli değil | uzes.saglik.gov.tr/mod/lesson/view.php?id=637

UZES ANASAYFA DERSLERİM KURSLAR KAYIT OL DUYURULAR TÜRKÇE (TR)

Al .jet K. 'a Öğrenci

Teşhis İlişkili Gruplar Klinik Kodlayıcı Sertifikalı Uzaktan Eğitim

[Ana Sayfa](#) / [Dersler](#) / SAĞLIK HİZMETLERİ GENEL MÜDÜRLÜĞÜ / [tigkodlayıcı](#) / [Konular](#) / [Ders Erişim Kontrolü için buraya tıklayınız. Giriş yaptıktan sonra 1. dersten deam edebilirsiniz.](#)

Ders Erişim Kontrolü için buraya tıklayınız. Giriş yaptıktan sonra 1. dersten deam edebilirsiniz.

Ders Erişim Kontrolü için buraya tıklayınız. Giriş yaptıktan sonra 1. dersten deam edebilirsiniz. şifre korumalı bir derstir.

Lütfen şifreyi giriniz

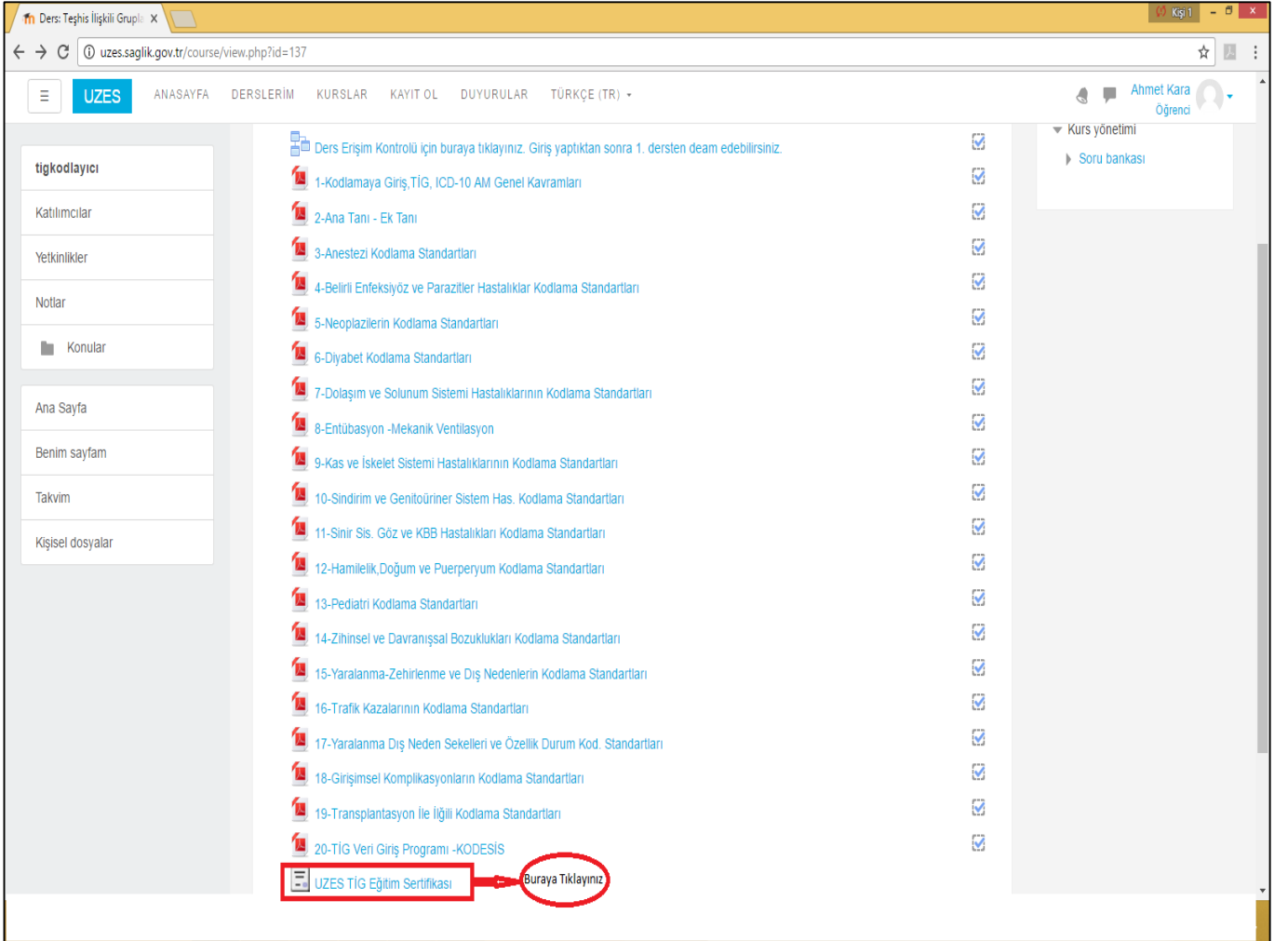
Buraya Ders Erişim Kontrol Kodu olan Szjg&45!n*R Kodu giriniz

YÖNETİM

► Kurs yönetimi



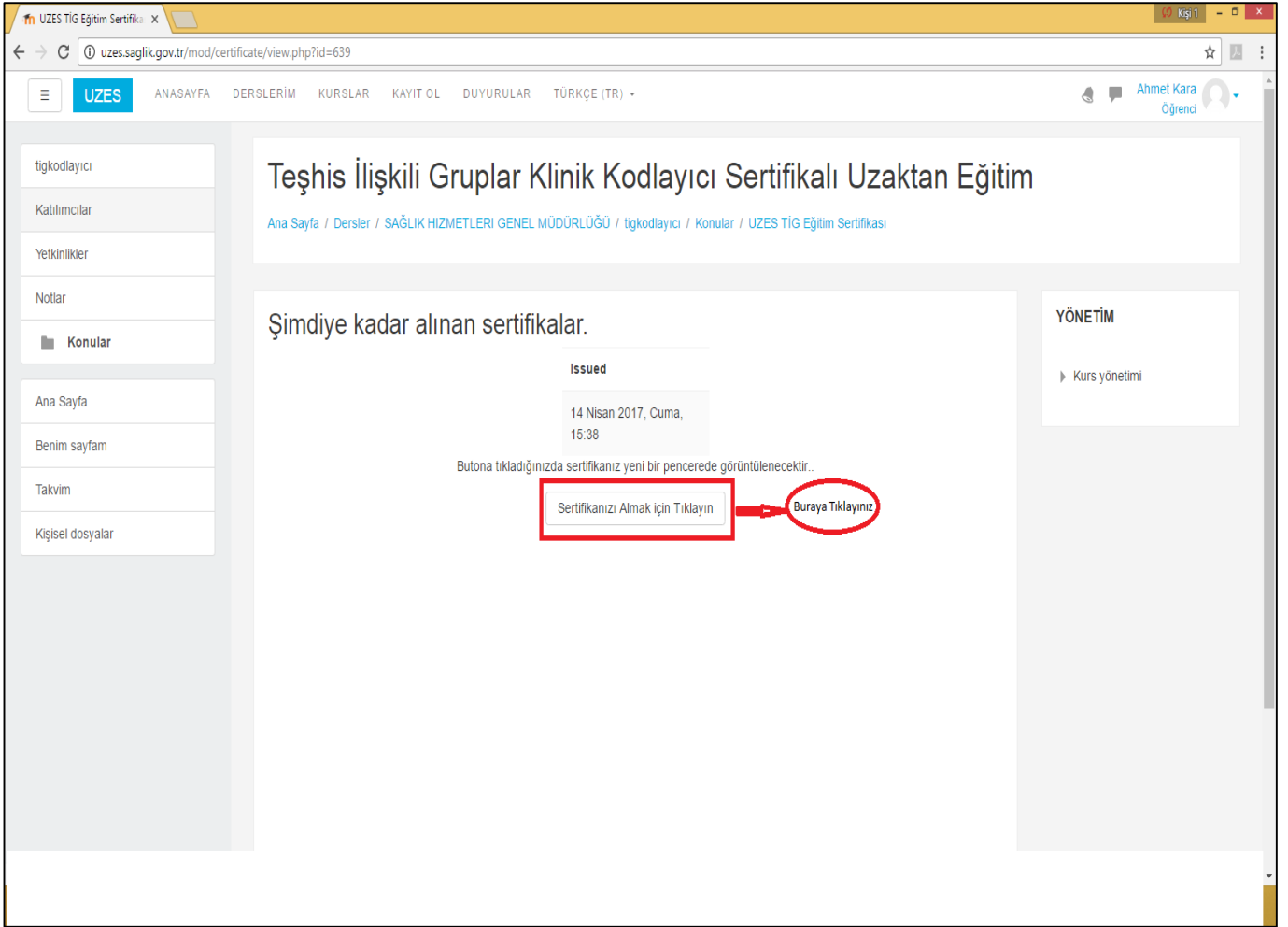
B6- Açılan sayfada 20 adet ders bulunmaktadır. Bu dersleri sırasıyla bitirmek gerekmektedir. Bir sonraki derse geçmek için bir önceki dersin bitirilmesi gerekmektedir. Sisteme her giriş yaptığımızda kaldığımız yerden devam edebilir ya da bitirdiğiniz konulara tekrar bakabilirsiniz. Sırasıyla konular bitirilince; konuların en altında **UZES TİG Eğitim Sertifikası** butonu tıklanır.



The screenshot shows a web browser window with the URL uzes.saglik.gov.tr/course/view.php?id=137. The page is titled 'UZES' and contains a navigation menu with options like 'ANASAYFA', 'DERSLERİM', 'KURSLAR', 'KAYIT OL', 'DUYURULAR', and 'TÜRKÇE (TR)'. The main content area displays a list of 20 lessons, each with a document icon and a title. The lessons are numbered 1 through 20, covering various medical topics such as '1-Kodlamaya Giriş, TİG, ICD-10 AM Genel Kavramları', '2-Ana Tanı - Ek Tanı', '3-Anestezi Kodlama Standartları', etc. At the bottom of the list, there is a button labeled 'UZES TIG Eğitim Sertifikası' which is circled in red. A red arrow points to this button with the text 'Buraya Tıklayınız'.



B7- Gelen ekranda **Sertifikanızı Almak İçin Tıklayınız** butonuna basılır.



UZES TIG Eğitim Sertifika x

uzes.saglik.gov.tr/mod/certificate/view.php?id=639

UZES ANASAYFA DERSLERİM KURSLAR KAYIT OL DUYURULAR TÜRKÇE (TR)

Ahmet Kara Öğrenci

Teşhis İlişkili Gruplar Klinik Kodlayıcı Sertifikalı Uzaktan Eğitim

Ana Sayfa / Dersler / SAĞLIK HİZMETLERİ GENEL MÜDÜRLÜĞÜ / tiggodlayıcı / Konular / UZES TIG Eğitim Sertifikası

Şimdiye kadar alınan sertifikalar.

Issued
14 Nisan 2017, Cuma, 15:38

Butona tıkladığınızda sertifikanız yeni bir pencerede görüntülenecektir.

Sertifikanızı Almak için Tıklayın → Buraya Tıklayınız

YÖNETİM
Kurs yönetimi

Konular

Ana Sayfa

Benim sayfam

Takvim

Kişisel dosyalar



B8- Açılan ekranda bir katılım belgesi örneği yer almaktadır. Bu katılım belgesi örneğinin çıktısı alınarak www.tig.saglik.gov.tr adresinde yer alan duyurularımızda belirlenen sınav tarihinde istenen diğer belgelerle bu katılım belgesi örneğinin çıktısı getirilmelidir

